

# PROMYCZEK

# DOBRA

W ŚRODKU  
NAKLEJKI 3D




promyczek.pl



## ŚWIĘTYMI BĄDZMY

9 771232 580806



ISSN 1232-5805  
INDEKS: 326070

# ŚWIĘTYMI BĄDŹMY!



Mamy nadzieję, że nasze filmy o świętych i błogostawionych z serii **AUREOLA – od Stanisława do Karola** przyczynią się do tego, że wśród naszych czytelników przybędzie świętych :)

O świętość, szczególnie dla czytelników oraz ich rodzin będziemy się modlić **8 listopada o godz. 10.00** w Bazylice Bożego Miłosierdzia w Łagiewnikach oraz **9 listopada w Starym Sączu**.

Niech o świętości przypominają Wam te małe naklejki z Karolinką i Piotrusiem, bohaterami serii AUREOLA



# Panie Boże

Napisała Anna Bernat

Mama powiedziała,  
że jesteś, Panie Boże,  
to znaczy, że jesteś!

To nic, że nie słyszę Twego głosu,  
ani że nie wiem,  
jakie są Twoje oczy i ręce,  
czy chodzisz w spodniach,  
czy w sukience,  
czy mieszkasz na wsi, czy w mieście.

Mama powiedziała,  
że kiedy biją w kościele dzwony,  
zaraz tam jesteś,  
a ludzie mówią:  
„Niech będzie pochwalony...”.





# OJCIEC TEOFIŁ

## WYJAŚNIA MSZĘ ŚWIĘTĄ

Dzisiejszy temat to **POJEDNANIE**. Gdy zawinimy wobec kogoś, prosimy go o przebaczenie, aby się z nim pojednać. Gdy ktoś nam przebaczy, to mówimy, że okazał nam miłosierdzie.

**MIŁOSIERDZIE (POL.) = MISERICORDIA (ŁAC.)**



Miłosierdzie to okazanie serca temu, kto jest słaby, cierpiący, biedny lub potrzebuje od nas przebaczenia i pojednania.

Na początku każdej Mszy Świętej prosimy o przebaczenie, bo chcemy pojednać się z Panem Bogiem i z ludźmi.

**TEN MOMENT NAZYWA SIĘ AKTEM POKUTY.**

Kiedy zrobimy coś bardzo złego, potrzebujemy, aby kapłan przebaczył nam to zło i pojednał nas z Panem Bogiem w sakramencie spowiedzi. Za mniejsze zło przepraszamy na początku każdej Mszy Świętej, prosząc o przebaczenie słowami „Panie zmiłuj się nad nami”.



W ten sposób Pan Jezus okazuje nam miłosierdzie, a my okazujemy miłosierdzie sobie nawzajem.

Jest to podobne do kąpieli lub do mycia rąk przed posiłkiem. Gdy jesteśmy bardzo brudni, musimy wziąć kąpiel, aby zasiąść z innymi do stołu. Kiedy nie zabrudziliśmy się tak bardzo, myjemy tylko ręce, aby obmyć je z małych, ale niebezpiecznych bakterii.



**NA POCZĄTKU MSZY ŚWIĘTEJ PROSIMY O PRZEBACZENIE TEGO, CO ZŁEGO ZROBILIŚMY, ABY POJEDNAĆ SIĘ Z PANEM JEZUSEM I INNYMI LUDŹMI. WTEDY MOŻEMY Z RADOŚCIĄ ZASIĄŚĆ DO WSPÓLNEGO STOŁU.**



# OPOWIEŚCI BIBLIJNE

## NOWEGO TESTAMENTU



## Wskrzeszenie Łazarza

J 11, 38 – 45

Jezus, ponownie wzburzony, podszedł do grobu. A była to grotka zastawiona kamieniem. Poleciał więc: „Odsuńcie kamień!”. Wtedy odezwała się Marta, siostra zmarłego: „Panie, już cuchnie. Nie żyje bowiem od czterech dni”. Jezus powiedział jej: „Czy nie zapewnilem cię, że zobaczysz chwałę Bożą, jeśli tylko uwierzysz?”. I odsunięto kamień. Wówczas Jezus wznosił oczy w górę i zaczął się modlić: „Dziękuję Ci, Ojczy, że Mnie wysłuchałeś. Ja wiedziałem, że zawsze Mnie wysłuchujesz. Powiedziałem to jednak ze względu na otaczających Mnie ludzi, aby uwierzyli, że Ty Mnie posłałeś”. Po tych słowach zawołał z mocą: „Łazarzu, wyjdź na zewnątrz!”. Wtedy zmarły wyszedł, mając nogi i ręce owinięte opaskami, twarz zaś przysłoniętą chustą. Jezus polecił im: „Uwolnijcie go z tego i pozwólcie mu chodzić!”. Wielu spośród Żydów, którzy przybyli do Marii i zobaczyli, czego Jezus dokonał, uwierzyło w Niego.

## BIBLIJNY KONKURS INTERNETOWY

1. Ile dni Łazarz spoczywał w grobie?
2. Jak wyglądał grób Łazarza?
3. Jak miały na imię siostry Łazarza?

Odpowiedz na pytania całymi zdaniami i prześlij je na adres: [biblia@promycek.pl](mailto:biblia@promycek.pl).  
Wśród osób, które nadesłały prawidłowe odpowiedzi, rozlosujemy filmy z serii:  
„Opowieści Biblijne z Nowego Testamentu”.






# Lew

– symbol  
siły i władzy



**M**yślę, że wielu z Was obejrzało film „Król Lew”, w którym małe sympatyczne lwiątko przeistacza się w mądrego i silnego władcę zwierząt o lśniącej złotobrazowej grzywie. To wspaniałe i dostojne zwierzę zawsze wzbudzało w człowieku lęk, respekt i podziw. Z królem zwierząt spotykamy się też w opisach biblijnych.

**N**ajczęściej kojarzy się on nam z postacią biblijnego Daniela, który niesłusznie oskarżony wrzucony został do jaskini zgłodniałych lwów, gdzie miał ponieść okrutną śmierć. Tymczasem dzięki modlitwie został cudownie ocalony przez Boga i wyszedł z niej cały i zdrowy.







**P**iękna, chociaż może mniej znana jest historia Samsona, który walczył w obronie narodu izraelskiego w czasach Sędziów. Młody Samson, pasterz owiec, gołymi rękami bronił stado przed atakującym je lwem.

**L**ew kojarzony jest również ze św. Markiem Ewangelistą. Skrzydlaty, trzymający łapę na księdze jest jego symbolem. Taki wizerunek często pojawia się w wielu kościołach.



### **Czy wiesz, że...**

- ☞ Lew to wielki śpioch. Może przespać nawet 20 godzin na dobę.
- ☞ Jest też świetnym biegaczem – biega z prędkością nawet 80 km na godzinę.
- ☞ Jedynymi zwierzętami, których lew nigdy nie zaatakuje, są: słoń, żyrafa i nosorożec.

### **Zapamiętaj!**

- ☞ Nie budzi się śpiącego lwa.



# Busola dobra cz. 3

Napisała Anna Michna



**T**a gra terenowa to całkiem dobra zabawa – myślał Dominik, biegnąc za swoją grupą. Według strzałek mieli się teraz kierować na zachód. Udało im się wykonać dwa zadania, ale przed nimi było jeszcze sporo trasy.

– Dominik! Szybciej! – dał się słyszeć zniecierpliwiony głos Moniki. – Czemu biegiesz tak wolno? A może twój fantastyczny budzik tak ci ciąży?

Dominik poczerwieniał. Koleżanka od samego rana dokuczała mu i dogryzała. Nie mogła mu wybaczyć, że wziął dziś do szkoły tak bezużyteczny przedmiot zamiast jakiegoś scyzoryka, kompasu – czegoś, co mogłoby przydać im się w grze. Dominik właśnie miał zamiar odpowiedzieć Monice coś, co jej w pięty pójdzie, ale grupa natrafiła na kolejny punkt, przy którym stało dwóch szóstoklasistów.

– Witajcie! – rzekł jeden z nich. – A oto wasze zadanie: należy jak najszybciej zebrać odpowiednią ilość stokrotek i upleść z nich wianek.

– Co?! – zdziwił się Jacek. – Co to za dziwne polecenie!?

– Nie marudzić! – pouczył młodszych kolegów drugi z szóstoklasistów.

– Nie traćmy czasu, tylko zbierajmy kwiatki – pośpieszył kolegów Promyczek. – Moniko? Czy ty umiesz pleść wianki?


– Tak, na szczęście mama mnie tego nauczyła – odrzekła Monika.

Jacek, Dominik i Promyczek byli wdzięczni losowi, że w ich grupie znalazła się chociaż jedna dziewczyna. W podskokach pobiegli na łąkę, żeby zbierać kwiaty.

Czy widzieliście kiedyś chłopców zbierających stokrotki? Niezwykły był to widok. W słonecznym świetle, wśród brzęczenia pszczół – trzy schylone postacie nieporadnie wrywające kwiaty z korzeniami. Tak myślała Monika, patrząc na nich z dyskretnym uśmiechem. Nagle Promyczek krzyknął z bólu. Wszyscy podbiegli do niego. Okazało się, że skaleczył się o trawę (tak, tak – czasami nawet trawa to potrafi!).

– Nie martw się, Promyczku, mam w plecaku plaster. Zawsze noszę go ze sobą – pocieszył kolegę Dominik, który tym razem był zadowolony z siebie, bo czuł, że w końcu wykazał się zapobiegliwością. Rozsunął zamek błyskawiczny w plecaku.

– Phi! – prychnęła Monika – taka mała ranka! I o co tyle krzyku? – skomentowała, patrząc na palec Promyczka.



W Dominiku zawrzało, ale... „Nie miej w nienawiści bliźniego” – usłyszał. Spojrzał na przyjaciół, żeby sprawdzić, czy i oni to słyszeli, ale wydawało się, że słowa te skierowane były tylko do niego. Przyzwyczajony już nieco do niezwykłych wydarzeń, wyciągnął plaster i bez słowa opatrzył rękę Promyczka.

Po krótkim czasie uzbierano naręcze stokrotek, a Monika w okamgnieniu uplotła piękny wianek. I zgadnijcie, co się stało?! Zadanie zostało zaliczone na maksymalną liczbę punktów!

Monika założyła wianek na głowę i przenikliwie patrząc na Dominika, powiedziała:

– Dobrze, że mam trochę oleju w głowie. Gdyby nie ja, wasz wianek byłby marny. No, chyba że nasz kolega Dominik-Budzik potrafi robić takie cudenka?

Dominik znów miał niezmierną ochotę odpłacić Monice za jej opryskliwość, ale w ostatniej chwili ukradkiem zerknął do plecaka. Niezwykły przedmiot miał kolor czerwony. Był to jaskrawy odcień i chłopiec pomyślał, że wygląda jak światło alarmowe. Jakby przed czymś ostrzegał. Zamknął oczy, policzył do pięciu, aby się nieco uspokoić, i rzekł bez pośpiechu:

– Nie umiem robić wianków. Tym bardziej jestem ci wdzięczny, Moniko. Spisałaś się na medal.

Monika nie spodziewała się takiej reakcji, więc zarumieniła się nieco i tylko mruknęła coś pod nosem. Dominik zajrzał znów do plecaka. Tak jak myślał – teraz zobaczył budzik koloru zielonego, co chyba znaczyło „Wszystko w porządku”. Po chwili dodał, patrząc wymownie na Promyczka:

– A mój budzik jest naprawdę przydatny. Polubiłem go.

– To może polubisz też przezwisko „Budzik”? – zapytał ze śmiechem Promyczek.

– Czemu nie.... – rzekł Dominik. – A teraz lepiej się pośpieszmy. Wciąż mamy szansę wygrać tę grę!

I tak Dominik został „Budzikiem”.



# ZESPÓŁ W ZABAWIE

Jesienią 2012 roku duża część naszego zespołu uczestniczyła w warsztatach wokalnych zorganizowanych przez Sanktuarium bł. Karoliny Kózkówny w Zabawie. Spaliśmy wtedy w budynku szkoły, do której uczęszczała bł. Karolina, i z wielką radością śpiewaliśmy (a nawet tańczyliśmy) piosenkę Magdy Aniot „Karolina, Karolina”.

W następnym roku w maju przez dwa weekendy witaliśmy przybywających do sanktuarium pielgrzymów – szczególnie dzieci pierwszokomunijne. Razem z nimi modliliśmy się za nasze rodziny, za dzieci i młodzież, aby byli wierni Panu Bogu jak bł. Karolina.

Wiosną 2014 roku, w czasie wręczenia nagród uczestnikom Ogólnopolskiego Konkursu Poetycko-Plastycznego „Błogosławiona Karolino – świeć nam przykładem”, naszym występem uświetniliśmy tę uroczystość. Wtedy po raz pierwszy zaśpiewaliśmy piosenkę Darka Janusa do słów Justyny Holm: „Niby to tylko Karolinka”. Bardzo się cieszymy, że będziemy mogli uczestniczyć w premierze filmu „Błogosławiona Karolina Kózkówna” z serii „AUREOLA – od Stanisława do Karola”, który pomoże także przedszkolakom uczestniczyć w jubileuszu stulecia męczeńskiej śmierci bł. Karoliny.





## Niby to tylko Karolinka

$\text{♩} = 67$   
ad libitum C 3 1 Dm 3 C/E muz. D. Janus  
P. śl. J. Holm

Ni---by to tylko Ka--ro---lin---ka dzie-cko po pro--stu zwykła dziewczynka

a tempo C/E Dm C G C/E Dm  
lecz jej mo---dli---twa czysta gor---li---wa nawet do---ro---słych

C E E Am Dm/A Am E  
dotąd za-----dzi-----wia Warto się modlić warto dzie---ko-----wać

Am Dm/A Am G C Dm C G  
za deszcz za słońce za mądre słowa za dobrych lu---dzi za kromkę chle---ba

C Dm Am F Amaj7  
za te---go wró---bla choć ci---cho śpie-----wa Wszyscy je---ste---śmy

Esus Amaj7 Fsus Cmaj  
zie---mską ro---dzi---ną dbajmy by u-----czuć świat w nas nie zgi---ną za kosmos do-----ra

Dm C/F F G C  
w sercach dzie---kuj-----my jak Ka--ro---lin---ka Bo-----ga mi-----luj-----my

## Niby to tylko Karolinka

Ref.

Niby to tylko Karolinka,  
dziecko po prostu, zwykła dziewczynka,  
lecz jej modlitwa czysta, gorliwa  
nawet dorosłych dotąd zadziwia.

1.

Warto się modlić, warto dziękować:  
za deszcz, za słońce, za mądre słowa,  
za dobrych ludzi, za kromkę chleba,  
za tego wróbla, choć cicho śpiewa.

2.

Wszyscy jesteśmy ziemską rodziną  
– dbajmy, by uczuć świat w nas nie zginął.  
Za Kosmos dobra w sercach dziękujmy,  
jak Karolinka Boga miłujmy!

Ref.

Niby to tylko Karolinka...

3.

Gdy będziesz kiedyś może w Wał-Rudzie,  
myśli zatrzymaj, skup się na cudzie  
tego, że z czystych myśli dziecięcych  
rodzi się czystość – ta godna świętych!

4.

Pytasz, czy dziecko może być święte?  
Może być: świętym, świętą! Jest święte.  
A świętym można być w każdym wieku,  
skoro Bóg zasiał m i ł o ś ć w człowieku!

# Błogosławiona

– jubileusz stulecia

18 listopada 1914



**K**arolinka przyszła na świat w samym środku lata, drugiego sierpnia 1898 roku w małej miejscowości Wał-Ruda koło Tarnowa. Jej rodzice mieli jedenaścioro dzieci i wszystkie bardzo kochali.



Dla Karoliny od najmłodszych lat niezwykle ważna była niedzielna msza święta, dlatego niezależnie od pory roku co tydzień chodziła do odległego o ponad siedem kilometrów kościoła. Bardzo się ucieszyła, gdy ksiądz proboszcz rozpoczął budowę świątyni w pobliskiej wiosce Zabawa, do której miała tylko trzy kilometry. Mając zaledwie dwanaście lat, chętnie pomagała przy budowie kościoła, tak że niektórzy ludzie nazywali ją „prawą ręką proboszcza”.



**W**ielką rolę w życiu Karoliny odegrał jej wujek Franciszek Borzęcki, który prowadził we wsi świetlicę i bibliotekę. Bardzo lubił Karolinę i wybierał dla niej najciekawsze książki. Karolina, zdolna i pilna uczennica, nie tylko chętnie je czytała, ale potrafiła poznane historie wspaniale opowiadać. Ulubionym miejscem spotkań z koleżankami była grusza za domem Karoliny, gdzie dzieci się bawiły, śpiewały religijne i patriotyczne piosenki, a nawet przygotowywały krótkie przedstawienia.



**M**oże dzisiaj trudno w to uwierzyć, ale Karolina od najmłodszych lat ciężko pracowała na gospodarstwie rodziców i sąsiadów – takie wtedy były zwyczaje. Nigdy jednak nie narzekała, a wszyscy znali ją jako uśmiechniętą, pogodną i pobożną dziewczynę. W wolnym czasie odwiedzała chorych i czytała im Pismo Święte.



# Karolina Kózkówna

## męczeńskiej śmierci

– 18 listopada 2014

Gdy Karolina miała zaledwie szesnaście lat, wybuchła pierwsza wojna światowa. Nawet w takiej małej wiosce jak Wał-Ruda pojawili się rosyjscy żołnierze, którzy płądrowali gospodarstwa i zabijali niewinnych ludzi. Tak właśnie stało się z Karoliną. Osiemnastego listopada 1914 roku została uprowadzona z domu i w pobliskim lesie zamordowana przez rosyjskiego żołnierza.

Gdy po blisko dwóch tygodniach w lesie znaleziono jej ciało i pochowano ją, już w czasie pogrzebu wielu ludzi uważało ją za świętą męczennicę.

Beatyfikacji Karoliny Kózkówny dokonał Jan Paweł II w Tarnowie w 1987 roku. Od tego czasu do grobu błogosławionej Karoliny w Zabawie przybywa coraz więcej pielgrzymów. Szczególnie modlą się tu ludzie, którzy stracili bliskich w wypadkach drogowych.

Błogosławiona Karolina jest patronką Ruchu Czystych Serc i obok świętego Stanisława Kostki staje się patronką młodzieży, szczególnie dziewcząt.

## KONKURS POETYCKO-PLASTYCZNY

Serdecznie zachęcamy do udziału w tegorocznej edycji konkursu poetycko-plastycznego o bł. Karolinie. Więcej informacji można otrzymać w Zespole Szkolno-Przedszkolnym i Publicznym Gimnazjum im. Bł. Karoliny Kózkówny w Woli Radłowskiej, 33-133 Wał-Ruda, tel. 14 678 20 38.





# Ciasteczkowa chatka

Do przyrządzenia tego smacznego domku potrzebne będą:

**herbatniki**

**czekoladowe cukierki**

**sok z cytryny**

**cukier puder**

**tabliczka czekolady**

**wiórki kokosowe**

**rodzynki**







**1 - Do cukru pudru dodajemy sok z cytryny i mieszamy na jednolitą masę. W ten sposób otrzymujemy lukier cytrynowy.**



**2 - Część herbatników dzielimy na połowę.**



**3 - Za pomocą lukru na środku całych herbatników przyklejamy czekoladowego cukierka...**



**4 - ...a po bokach, w formie dachu, połowy herbatników**

**5 - Daszek domku smarujemy roztopioną czekoladą. Dekorujemy rodzynkami, lub lukrem i posypujemy kokosem.**



**6 - W ten sposób otrzymujemy chatkę z białym lub brązowym dachem. Jako kominek przyklejamy kawałek herbatnika.**



**Ta słodka przekąska może być oryginalnym poczęstunkiem na balu andrzejkowym.**

**Życzę smacznego!**

# WYPRAWA MISYJNA czyli świat pod lupa



## Swaziland



*Siyinqaba  
Jesteśmy  
twierdzą.*



Swaziland czyli Królestwo Suazi, to jedno z najmniejszych państw w południowej Afryce. Graniczy z RPA i Mozambikiem. Nazwa kraju wzięła się od plemienia nazwanego Suazi (na cześć króla Mswatiego II), które pochodzi z grupy Bantu i zamieszkuje tamtejsze tereny.

Głową państwa jest król Mswati III. Ma on 15 żon (jest poligamista) oraz 24 dzieci. Kraj zajmuje ponad 17 000 km<sup>2</sup> z czego niespełna 1% to wody śródlądowe. Walutą kraju jest lilangeni, językami urzędowymi są j. angielski oraz siswati.

Tereny Królestwa zamieszkuje ponad milion mieszkańców. Niestety, ponad 40% mieszkańców zarażonych jest wirusem HIV, który stanowi główne zagrożenie dla społeczeństwa Suazi.

## Historia Jane

*W Królestwie Suazi wiele osób umiera na AIDS, to historia jednej z dziewczynek, która została sierotą.*



Możecie uznać za dziwne to, czym się zajmuję – stoję między garnkami i gotuję kaszę dla 60 dzieci, które za jakieś 30 min przyjdą na posiłek. No tak, mam tylko 12 lat i nawet jeśli wydaje się Wam, że to niewiele, jestem bardzo odpowiedzialna! Mieszkam w niewielkiej wiosce blisko Mbabane, które jest stolicą Swazilandu. Dwa lata temu moi rodzice zmarli na AIDS, było mi wtedy bardzo trudno. Ta choroba zabija prawie wszystkich rodziców moich przyjaciół i znajomych.

Pamiętam, jak moja mama powtarzała mi każdego dnia: Jane, chodź ze mną. Będziemy gotować dla naszych dzieci.

Chętnie biegłam z mamą i patrzyłam jak przygotowuje posiłek dla tych dzieci, które zostały sierotami i żyły niedaleko nas. Teraz ja kontynuuję jej pracę. Czasami pomagają mi moi młodszy bracia. Świetnie się bawią, zbierając drewno, abym mogła rozpaść ogień i ugotować posiłek. Teraz ja dla nich jestem mamą. Słuchają mnie i bardzo mnie kochają. Wczoraj Piotr, najmłodszy z moich braci, który ma 4 lata, powiedział mi, że kiedy dorośnie, chce być taki jak ja. Chce pomagać innym. Narysował na ziemi wielkie serce, mówiąc, że jest ono dla mnie! Jestem szczęśliwa, że moja mama była dla mnie takim pięknym wzorem. Też chcę pomagać innym jak ona!



*Echo Dzieciom*  
Siostry Misjonarki  
św. Piotra Klawera  
ul. Warszawska 12,  
05-807 Podkowa Leśna  
tel. 22 758 94 24  
www.klawerianki.pl  
echodzieciom@klawerianki.pl



**Kolory flagi:**  
czerwony – bitwy;  
niebieski – pokój;  
żółty – bogactwa



# SZKOŁA MADRALKI

## 1 Quote/Cytat

A friend in need  
is a friend indeed.

Prawdziwych przyjaciół  
poznaje się w biedzie.

## 2 Prayer/Modlitwa


Children, children  
it's time to pray.  
Here comes, here comes.  
All Saints Day.

Czas modlitwy drogie **dzieci**.  
Znicz na cmentarzu niech każdy zaświeci.  
W dzień **Wszystkich Świętych** się dziś pomodlimy.  
Modlitwa pójdzie do nieba , gdy znicz zapalimy.

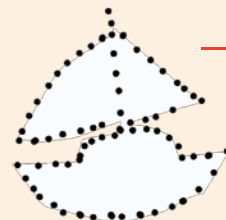
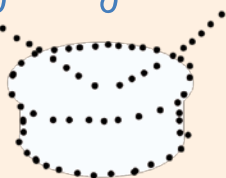
## 3 Story time/Opowiadanie

W każdym odcinku jest opowiadanie. Popatrz na obrazek, przeczytaj zdanie.

Look at the box, here are our toys.  
Some are for girls, some are for boys.  
We are playing with them, me, Peter and pup.  
When it's time for bed, we clean them up.



yo-yo

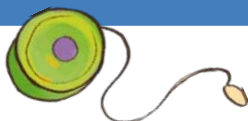


## Remember/Zapamiętaj

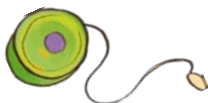
- 1 – one yo-yo  
 2 – two dolls  
 3 – three cars  
 4 – four puzzles  
 5 – five boats



- 6 – six drums  
 7 – seven balloons  
 8 – eight balls  
 9 – nine books  
 10 – ten bricks



1 one



2 ---



3 -----



4 -----



5 -----



6 -----



7 -----



8 -----



9 -----



10 -----





# Konkurs Kaligraficzny

## BAKAŁARZ 2014/2015

Zadanie  
konkursowe  
nr

2

.....  
Imię i nazwisko ..... klasa

Adres

□□-□□□□ ..... Telefon .....

Już listopad, za Wami dwa miesiące nauki, mamy nadzieję, że Wasze ręce SĄ na dobre zaprzyjaźnione z ołówkiem czy piórem, więc przygotowaliśmy troszkę trudniejsze zadania.

DLA KLASY I

1. Popraw po śladzie znane powiedzenie:

Czego Jaś się nie nauczy,  
tego Jan nie będzie umiał.

DLA KLASY II

1. Z rozsypanki wyrazowej ułóż zdanie (są to słowa zaczerpnięte z Pisma Świętego) i zapisz je w liniaturze:

do | dzieciom | Pozwólcie | mnie. | przychodzić

DLA KLASY III

1. Odgadnij rebus i zapisz rozwiązanie.



e=u

~~w~~~~no~~ +ą

s=ś

~~ń~~

2. Przepisz w liniaturze tekst zagadki i wpisz jej rozwiązanie.

Na jakim drzewie jesienią  
koraliki się czerwienią?

# BAKAŁARZOWE ZABAWY

W dalszym ciągu chcemy Wam proponować ćwiczenia, które umożliwią usprawnianie paluszków oraz dłoni.

## 1

**Ćwiczenie pierwsze to tzw. przemieszczanie ołówka.** Weźcie do ręki ołówek i trzymajcie go w powietrzu za jeden koniec i trzymajcie piszcie. Następnie poruszajcie paluszkami tak, aby ołówek ten przesunąć i chwycić za drugi koniec. Potem wykonajcie to ćwiczenie w ten sam sposób, wracając do pozycji wyjściowej. Każde z ćwiczeń wykonujcie kilka razy.



## 2

**Do wykonania kolejnego ćwiczenia potrzebne Wam będą chusteczki higieniczne i gazeta.** Na początek ćwiczenie wykonajcie z chusteczką. Weźcie chusteczkę za jeden róg i ręką, którą piszecie, zwijajcie ją w kuleczkę. Potem powtórzcie to ćwiczenie ręką drugą, następnie równocześnie obiema rękami. Gdy już poćwiczyście z chusteczką, weźcie do wykonywania tego zadania gazetę. Będzie to trudniejsze, bo gazeta jest twardsza.

**Pamiętajcie, że każde ćwiczenie najlepiej wykonać przynajmniej 10 razy! :)**



Promyczki Dobra  
Przedszkolakom, 2008



Kogo Pan Bóg Kocha? 2004



Ulubione Piosenki  
Jana Pawła II, 2005

## DROGIE DZIECI, DRODZY RODZICE,

w tym numerze zapraszamy Was do słuchania oraz do śpiewania razem z zespołem PROMYCZKI DOBRA.



Trudno nam się zdecydować, którą piosenkę lubimy najbardziej. Prawdę mówiąc, na każdej płycie znajdują się hity – od powszechnie znanych „Gdy Pan Jezus był malutki” (CD Promyczki Dobra Przedszkolakom, 2008) czy „Jezu Ufam Tobie” (CD Kogo Pan Bóg Kocha? 2004) po ulubione piosenki św. Jana Pawła II: „Barka” czy „Góralu czy ci nie żal” (CD Ulubione Piosenki Jana Pawła II, 2005). A którą piosenkę Promyczków Dobra Wy lubicie najbardziej? Zapraszamy do wyrażania opinii na stronie Promyczka Dobra na Facebooku do końca listopada 2014 roku. Najciekawsze wypowiedzi nagrodzimy płytami lub filmami Wydawnictwa Promyczek!



Odwiedź nas:

[www.facebook.com/PromyczekDobra](http://www.facebook.com/PromyczekDobra)

# 1. CZY ROZRÓŻNIASZ ŚWIĘTYCH?

W październikowym numerze PD przybliżyliśmy Wam postać św. Teresy z Avili, ale omyłkowo pojawił się obrazek św. Teresy z Liseux (czytaj: z Lizje). Ta pomyłka zachęciła nas, abyśmy z okazji zbliżających się Wszystkich Świętych przypomnieli Wam świętych o tych samych imionach, którzy czasem są myleni. Spróbujcie dopasować podpisy do obrazów:

1 św. Teresa z Avila, nazywana św. Teresą Wielką

2 św. Teresa z Liseux, nazywana Małą Tereską

3 św. Jadwiga Królowa

4 św. Jadwiga Śląska

5 św. Stanisław Kostka


6 św. Stanisław Szczepanowski

7 św. Jan Ewangelista

8 św. Jan Chrzciel

9 św. Jan Vianney

10 św. Jan Bosko



1 2 3 4 5 6 7 8 9 10

1 Odp.:

○ ○ ○ ○ ○ ○ ○ ○ ○ ○

Odpowiedzi wpisz do kuponu na s. 26.

## 2. ŚWIECE

Ułóż świece  
od najmniejszej  
do największej  
i odczytaj hasło:



2 Odp.:

## 3. CO TU MIE PASUJE?

	1	2	3	4
A	hymn		godło	
B		klocki		zeszyt
C	hulajnoga		deskorolka	
D		beret		kapelusz
E	lód		kałosze	
F		ołtarz		stół

3 Odp.: A

B

C

D

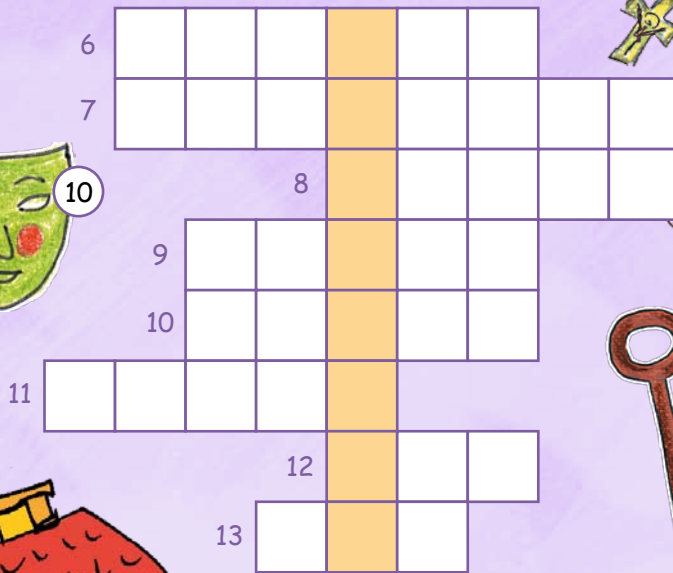


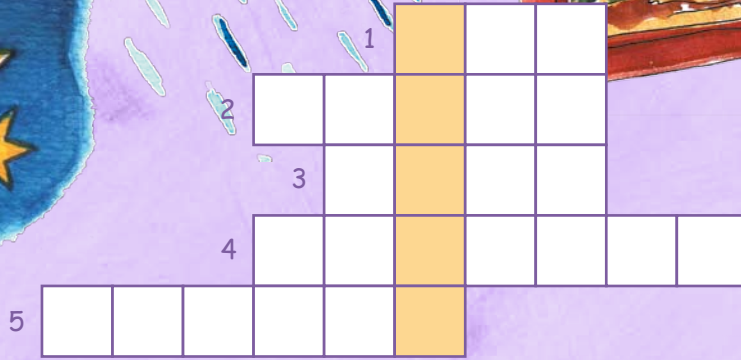

E

F

Odpowiedzi wpisz do kuponu na s. 26.




## 4. KRZYŻÓWKA



4 Odp.:

Odpowiedzi wpisz do kuponu na s. 26.



Rozwiązania wszystkich rozrywek można wysłać SMS-em na numer **605 060 388** lub e-mailem: **konkursy@promycek.pl**  
Wysyłając SMS, podaj imię i nazwisko, numer rozrywki i rozwiązanie.



# ROZWIĄZANIA ROZRYWEK Z „PROMYCZKA DOBRA” NR 9/2014

## Poprawne odpowiedzi

- Przeskakiwanka:** Nowy rok szkolny rozpoczęty modlitwą
- Wykreślanka z rebusami:** Pierwszy dzwonek
- Krzyżówka:** Już jesień

## Lista osób nagrodzonych

### Za rozwiązania nadesłane listem:

Wiktoria Tokarczyk – Stary Sącz  
Bartuś Socha – Przeczyca

### Za rozwiązania nadesłane SMS-em:

Wiktor Wittenbeck – Niechanowo  
Kiklica Katarzyna – Jazowsko

### Za rozwiązania nadesłane e-mailem:

Marta Maciuszek – Karków  
Szymon Chatała – Rzuchowa

## Konkurs:

### Opowiesci Biblijne z Nowego Testamentu Odpowiedzi:

- Przy drodze do Jerycha siedział niewidomy.
- Niewidomy nazwał Jezusa Synem Dawida.
- Uzdrowiony, gdy przejrzał na oczy, poszedł za Jezusem, chwając Boga.

### Nagrodzeni:

Jacek Samborek – Wieliczka  
Anna Justyńska – Strzelce



WYDAWNICTWO  
**PROMYCZEK**

**Redaktor naczelny:** Ks. Andrzej Mulka

**Zespół redagujący:** Bogumiła Chmielowska, Marta Gródek-Piotrowska, Sylwia Hyży, ks. Paweł Kochaniewicz, Sylwia Krawczyk, Milenia Małecka-Rogal

**Ilustracje:** Sylwia Hyży, Anna Kosowska-Zgrzeblak, Jacek Pasternak, Jadwiga Żelazny, Katarzyna i Tomasz Dąbrowscy

**Współpraca:** S. Katarzyna Król – BDNP (Służebniczka Dębicka), Anna Michna, o. Krzysztof Frąckiewicz OP,

**Administracja:** Bogumiła Chmielowska sekretariat@promycek.pl

**Marketing:** Katarzyna Pawłowska marketing@promycek.pl, tel. 530 789 652

**Korekta:** Teresa Lachowska

**Zdjęcia:** archiwum PD, Sylwester Adamczyk, Pixmac

### Opracowanie graficzne/DTP:

Anna Nosal-Panecka, anp@faceandsurface.com

**Druk:** Drukarnia Kolejowa Sp. z o.o. ul. Forteczna 20 A, 32-086 Węgrzce

### © Promycek Dobra

Plac Kolegiacki 4, 33-300 Nowy Sącz tel./faks: 18 443 44 00

wydawnictwo@promycek.pl

Nr konta bankowego: Pekao S.A. o/Nowy Sącz 05 1240 4748 1111 0000 4875 6772



## ROZWIĄZANIA

Wpisz rozwiązanie rozrywek:

1 Odp.:

2 Odp.:

3 Odp.: A  B  C  D  E  F

4 Odp.:

## KUPON PD II/2014

.....  
Imię i nazwisko

.....  
Adres

.....  
Telefon

-   .....

Drodzy Duszpasterze, gorąco zachęcamy do przeżywania tegorocznych rorat razem z **bf. Edmundem Bojanowskim**.

# KAŻDE DOBRO PIĘKNIE ŚWIECI ZWŁASZCZA, GDY JE CZYNIĄ DZIECI

RORATY 2014



## JAKO POMOC PROPONUJEMY:

1. Zeszyt z konspektami kazań, które opracowały Siostry Służebniczki Dębickie.
2. Planszę dekoracyjną do kościoła (w dwóch wersjach: tekturowa 100 cm x 70 cm ze specjalnym stelażem lub baner 200 cm x 100 cm). Do planszy dołączone będą: kartonowe obrazki na planszę (świece), nawiązujące do kazań, symboliczne nagrody, do obdarowywania dzieci.
3. Płytkę z nagranymi świadectwami i fragmentami z dziennika bf. Edmunda oraz piosenkami o bf. Edmundzie.
4. Plansze dla dzieci oraz małe obrazki w kształcie świec, które dzieci będą otrzymywać po każdym roracie (komplety pakowane po 25 szt. i 50 szt.).

# Książki dla dzieci

Siostry  
Loretanki  
polecają



Z Aniołem stróżem

KALENDARZ cena 6 zł

przez rok  
2015

cena 15 zł



br. Tadeusz Ruciński  
**Gawędy**  
Włczykijów



**LOLEK**  
opowiadania o dzieciństwie  
Karola Wojtyły



ks. Janusz Stańczuk  
**savoir-vivre**  
dla dzieci

cena 11 zł



ks. Janusz Stańczuk  
**savoir-vivre**  
dla dzieci  
część 2

cena 11 zł



**tak**  
rodzinie



**tak**  
rodzinie

... i miesięcznik  
**dla rodziców**  
Zamów prenumeratę!  
**takrodzinie.pl**



Wydawnictwo Sióstr Loretanek  
ul. Ł. Żeligowskiego 16/20  
04-476 Warszawa  
tel. 22 673 58 39  
www.sklep.loretanki.pl