

# PROMYCZEK

W ŚRODKU  
LAMPION

# DOBRA



promyczek.pl



9 771232 580806  
ISSN 1232-5805  
INDEKS: 326070

## NA RORATY

Łamiąc się opłatkiem z krewnymi, myślimy także o tych, którzy są bliscy naszemu sercu, a z którymi nie możemy się spotkać.

Wspólnie z redakcją PROMYCZKA DOBRA chcę pamiętać o Was – Drodzy Czytelnicy i Współpracownicy naszego miesięcznika. Życzę, aby Wasze dary: modlitwy, śpiewy, postanowienia adwentowe i dobre uczynki były wspaniałym podziękowaniem Panu Jezusowi za Jego wielką miłość, o której szczególnie przypominają nam

# Święta Bożego Narodzenia!

PROMYCZEK DOBRA



## ADWENTOWY LAMPION

Mam nadzieję, że dołączony do miesięcznika lampion i widniejące na nim hasło: Każde dobro pięknie świeci zwłaszcza, gdy je czynią dzieci – przyczyni się do tego, że jeszcze chętniej będziecie uczestniczyć w tegorocznych roratach.



# Prośba owieczki

Władysława Anna Jamróz

Do żłóbka Jezusa przyszła owca mała.  
Serce ma niewinne i cała jest biała.  
Pokornie uklękła, odmówiła: „Zdrowaś...”.  
Dostrzegła na sianku leżącego Boga  
i patrząc na Niego, z ufnością szeptała:  
„Drogi Zbawicielu, jeszcze jestem mała,  
nie wiem, co mam czynić, aby dojść do nieba.  
Bądź mym Drogowskazem! Naucz, jak żyć trzeba.  
Dziękuję, że dla mnie leżysz tu na sianie.  
Gdy kiedyś zabłądzę, odszukaj mnie, Panie”.



# OJCIEC TEOFI

## WYJAŚNIA MSZĘ ŚWIĘTĄ

Po pojednaniu się z Panem Bogiem i z ludźmi śpiewamy w czasie Mszy Świętej hymn „**CHWAŁA NA WYSOKOŚCI BOGU**”. Tak śpiewali w Betlejem aniołowie, ogłaszając pasterzom radosną nowinę o narodzeniu Pana Jezusa.



Coś podobnego przyśniło się dawno temu jednemu z praprapradziadków Pana Jezusa – Jakubowi. W czasie snu zobaczył on drabinę, sięgającą nieba, po której schodzili i wchodzili aniołowie. Ten sen oznaczał, że sam Bóg zejdzie na Ziemię i zamieszka pośród ludzi. Nikt nie spodziewał się, że przyjdzie w postaci dziecka i narodzi się w żłobie.



Aniołowie składają Panu Bogu CHWAŁĘ, zapraszając do tego samego ludzi. Działo się tak 2000 lat temu w Betlejem i dzieje się tak podczas każdej Mszy Świętej. Wtedy otacza nas mnóstwo aniołów, które się z nami modlą i cieszą się, że Pan Jezus jest z nami.



**ODDAĆ CHWAŁĘ BOGU OZNACZA UCIESZYĆ SIĘ, ŻE BÓG JEST Z NAMI. ROBIMY TO PODCZAS MSZY ŚWIĘTEJ RAZEM Z ANIOŁAMI, ŚPIEWAJĄC NA JEGO CZEŚĆ HYMN „CHWAŁA NA WYSOKOŚCI BOGU”.**

**„KAŻDE DOBRO PIĘKNIE ŚWIECI  
ZWŁASZCZA, GDY JE CZYNIĄ DZIECI”.**

**Serdecznie zachęcamy Was do chodzenia  
na roraty z naszymi lampionami!**



# OPOWIEŚCI BIBLIJNE

## NOWEGO TESTAMENTU



## Niezwykła ryba

Mt 17, 24 – 27

Przybyli do Kafarnaum. Wtedy przyszli do Piotra poborcy podatku świątynnego i zapytali: „Czy wasz Nauczyciel nie płaci podatku?”. Powiedział im: „Tak”. A zaledwie wszedł do domu, Jezus go zapytał: „Szymonie! Jak sądzisz? Od kogo królowie ziemscy pobierają daniny i podatki? Od synów, czy od obcych?”. A on odpowiedział: „Od obcych”. Na to Jezus: „A zatem synowie są wolni. Nie możemy im jednak dawać powodu do zwątpienia. Idź więc nad jezioro i zarzuć wędkę. Otwórz pyszczek pierwszej złowionej rybie, a znajdziesz statera. Weź go i zapłać za Mnie i za siebie”.

## BIBLIJNY KONKURS INTERNETOWY

1. Jak nazywała się moneta, którą wyjęto z pyszczka ryby?
2. O co pytali Piotra poborcy podatków?
3. Na jaki cel wpłacano ten podatek?

Odpowiedz na pytania całymi zdaniami i prześlij je na adres: [biblia@promyczek.pl](mailto:biblia@promyczek.pl).  
Wśród osób, które nadeślą prawidłowe odpowiedzi, rozlosujemy filmy z serii „Opowieści Biblijne z Nowego Testamentu”.





# OSIOŁEK

## - SYMBOL WYTRWAŁOŚCI

**S**mieszne przez swoje długie kłapciate uszy, chrapliwy głos i powolne ruchy zwierzątko jest ulubioną postacią z wielu bajek i opowieści.

Kiedyś osiołki cieszyły się o wiele większym poważaniem, były bowiem jednym z najpoważniejszych środków transportu. Tak też było w czasach biblijnych, dlatego postać osiołka dość często przewija się w Starym i Nowym Testamencie.

**T**o właśnie na osiołku dwukrotnie podróżowała Matka Boża – do Betlejem przed narodzeniem Pana Jezusa. Na grzbiecie osiołka jechała też z małym Jezusem w ramionach, gdy Święta Rodzina uciekała przed gniewem Heroda do Egiptu.





**R**ównież w betlejemskiej stajence spotykamy to zwierzątko. W opisie narodzin Pana Jezusa czytamy, że to właśnie wół i osioł ogrzewały swoim oddechem nowo narodzonego maleńkiego Zbawiciela.



**W**reszcie to właśnie na osiołku wjechał triumfalnie do Jerozolimy Chrystus przed swoją męką, czego pamiątkę obchodzimy co roku w Niedzielę Palmową.

## Czy wiesz, że...

- ☞ Osiołek został przez człowieka udomowiony wcześniej od konia, bo aż 6000 lat temu, prawdopodobnie w Egipcie.
- ☞ Na wolności, żyjąc dziko, osiołki przeżywają zaledwie około 20 lat. Natomiast w niewoli, ale pod opieką człowieka, mogą dożyć nawet 50 lat.

# Busola dobra cz. 4

Napisała Anna Michna

– Stop! – usłyszał nagle Dominik-Budzik i stanął jak wryty. Tak samo zareagowała pozostała część drużyny: Jacek, Promyczek i Monika z wiankiem na głowie, uplecionym z pięknych stokrotek. Przed nimi stał dryblas Albert z szóstej klasy, którego wszyscy w szkole się bali. Był wysoki i potężny. Niektórzy twierdzili, że jest całkiem sympatyczny, ale na pierwszy rzut oka można było się go trochę obawiać. Dominik spojrzał niepewnie na starszego kolegę i zdumiał się, bo zobaczył szeroki uśmiech.

– Hej, dzieciaki! Jestem tutaj, żeby zadać wam kolejne zadanie w naszej grze terenowej! – wykrzyknął wesoło Albert.

– Okej – wydukał Jacek. – No to mów, co mamy robić?

– Wyciągnijcie swój kompas, który dostaliście dziś od pana od przyrody. Mam nadzieję, że wiecie, do czego służy – rzekł Albert i uśmiechnął się pod nosem.

– Waszym zadaniem jest wyznaczyć kierunek północny i pójść w tamtą stronę piętnaście kroków. Tam znajdziecie kolejną wskazówkę.

„Hm, tajemnicze zadanie” – pomyślał Dominik, podczas gdy Monika wzięła do ręki kompas. Jak twierdziła, doskonale potrafiła się nim posługiwać. Jej tata był geodetą i podczas rodzinnego zbierania grzybów często używali kompasu lub busoli, żeby się nie zgubić. Zerknęła na tarczę przedmiotu i z pewną miną rzekła, wskazując kierunek:

– To tam. Chodźcie! Odliczamy piętnaście kroków! Raz, dwa, trzy...

Nagle – trrrrach!! To Jacek upadł jak długi na ziemię. Przerażeni przyjaciele uklęknęli przy nim i podniósłszy go, zaczęli pytać:

– Jacek? Nic ci nie jest? Co się stało?

– Nie wiem... – odparł chłopiec słabym głosem. – Nagle źle się poczułem.

Jego blada twarz zdradzała, że nie jest z nim najlepiej.

– Kolego, a jadłeś coś dzisiaj? – zapytał Albert.

– Nie... niewiele.

– No tak! Pewnie nic nie jadłeś, biegasz teraz po lesie, w słońcu – nic dziwnego, że jesteś słaby – podsumował szóstoklasista.

– Jacek! Mam nadzieję, że dasz radę iść dalej?! – rzekła Monika, która wydawała się nieczuła na potrzeby innych. Chciała wygrać tę grę. Reszta grupy spojrzała na nią z wyrzutem.



Sytuacja wyglądała jednak nieciekawie. Co tu robić? Trzeba biec na północ, ale z drugiej strony Jacek musi coś zjeść i odpocząć w spokojnym miejscu. Dominik poczuł, że potrzebują dobrej rady, i zerknął ukradkiem do swojego plecaka. Jego fantastyczny budzik pokazywał czerwoną strzałkę... w kierunku południowym – przeciwnym do tego, który wyznaczył trzymany przez Monikę kompas.

– Idziemy – rzekł, prowadząc Jacka pod rękę.

– Budzik! Żle! To nie w tę stronę – powiedziała Monika, ale Dominik nie zważał na jej uwagi. Czuł, że robi dobrze. Po kilkunastu krokach ich oczom ukazała się drewniana ławka, na której mogli usiąść. W dodatku stała w cieniu. Promyczek i Monika też tam przyszli. Każdy wyciągnął z plecaka coś do zjedzenia – jabłko, drożdżówka i woda mineralna zaraz postawiły Jacka na nogi.

– Już lepiej? – spytał zatroskany Promyczek.

– Tak, znacznie lepiej. Czuję się bardzo dobrze. Możemy biec dalej – odparł rumiany już Jacek.

– Nic z tego, szansa na zaliczenie tego zadania przepadła. Nie mamy czasu – powiedziała zrezygnowanym tonem Monika.

– Nie szkodzi – wzruszył ramionami Promyczek. – Nie to jest najważniejsze. Dobrze, że Jackowi nic nie jest.

– Jasne – rzekła cicho Monika, ale nie była całkiem zadowolona.

– Dominik, a skąd wiedziałeś, że tu stoi ta ławka? – zapytał zaciekawiony Jacek.

– Nie wiedziałem – wzruszył ramionami Dominik i zarumienił się, bo nie wiedział, jak wytłumaczyć przyjaciółom ten dziwny zbieg okoliczności.

Promyczek mrugnął okiem i rzekł:

– Czyżbyś miał ze sobą jakąś busolę? Może to busola dobra, bo pomaga w dobrych uczynkach?

Dominik spojrzał na niego wymownie. Rozumieli się bez słów.

– Tak! Z pewnością! Tą busolą musiałyby być ten kapitalny budzik – powiedziała ironicznie Monika. Nie wiedziała jednak, że ma rację.

– My tu gadu-gadu, a kolejne zadanie czeka. – Dominik skierował uwagę drużyny na inne tory. – Jeszcze nic nie jest stracone.

Biegnijmy!



# IV PIELGRZYMKA CZYTELNIKÓW

Pamiętkowe zdjęcie z widokiem na Łagiewniki z trasy do Sanktuarium Jana Pawła II,

## MIESIĘCZNIKA

## PROMYCZEK DOBRA



Tradycyjnie na początku listopada wybraliśmy się na pielgrzymkę z nagrodzonymi w QUIZIE Wakacyjnym czytelnikami. Atmosfera była tak miła i sympatyczna, że postanowiliśmy się spotkać w szerszym gronie w czerwcu 2015 roku przy Ołtarzu Papieskim w Starym Sączu, ale o tym więcej napiszemy w majowym numerze.

„Kandydaci na świętych” wspólnie ze świętymi kanonizowanymi przez Jana Pawła II.

Za przykładem św. Jana Pawła II my również modliliśmy się przed cudownym obrazem Matki Bożej Kalwaryjskiej.

Po spotkaniu przy chrzcielnicy w wadowickiej bazylice już wszyscy pamiętali, że Karol Wojtyła urodził się 18 maja 1920 roku.

W gościnnym Domu Rekolekcyjnym OPOKA przy Ołtarzu Papieskim w Starym Sączu wzmacnialiśmy siły po dniu pełnym wrażeń.





# Maleńka Miłość



Muzyka Kostas Dzokas, tekst Anna Bernat

głos  $\frac{4}{4}$

1. Do na-szych serc, do wszyst-kich serc u - śpio - nych  
 4. dziś za - brzmiał dzwon już czło - wiek o - bu - dzo - ny. Bo  
 6. nad - szedł czas i Dzie - cie się zro - dzi - ło a ra - zem z Nim ma -  
 9. leń - ka przy - szła mi - łość. Ma - leń - ka Mi - łość  
 11. w żło - bie śpi, ma - leń - ka Mi - łość przy Mat - ce Świą - tej, dziś cała Zie - mia i  
 13. Nie - bo lśni dla tej Mi - łoś - ci ma - leń - kiej. Ma - leń - ka Mi - łość leń - kiej.

## Maleńka Miłość

1.  
 Do naszych serc, do wszystkich serc uśpionych G, h, e,  
 Dziś zabrzmiał dzwon, już człowiek obudzony. C, D, G,  
 Bo nadszedł czas i Dziecię się zrodziło. G, h, e,  
 A razem z Nim maleńka przyszła Miłość. C, D, G,

Ref:  
**Maleńka Miłość w żłobie śpi,** G, C,  
**Maleńka Miłość przy Matce Świętej.** D, G,  
**Dziś cała ziemia i niebo lśni** G, C,  
**dla tej Miłości Maleńkiej.** C, G, C,

2.  
 Porzucmy zło, przestańmy złem się bawić.  
 I czystą łzą spróbujmy serce zbawić.  
 Już nadszedł czas, już Dziecię się zbudziło.  
 A razem z Nim maleńka przyszła Miłość.

Ref.  
**Maleńka Miłość zbawi świat.**  
**Maleńką Miłość chronimy z lękiem.**  
**Dziś ziemia drży i niebo drży**  
**Od tej Miłości Maleńkiej. x2**



# Święta




**P**an Jezus narodził się w Betlejem. Nie w szpitalu, nawet nie w domu, ale w biednej stajence. Mamusia z miłością i troską pochylała się nad Nim. Podobnie też św. Józef, chociaż nie był Jego ojcem, tylko opiekunem. Narodzenie Pana Jezusa ubogim pasterzom ogłosili aniołowie, a niezwykła gwiazda, która pojawiła się na niebie, przyprowadziła do Betlejem mędrców, którzy złożyli w darze złoto, kadzidło i mirrę.



# Rodzina



Maryja z Józefem ofiarowali Pana Jezusa w świątyni jerozolimskiej i wtedy Bóg przez starca Symeona zapowiedział, że to Dziecię jest Zbawicielem świata. Niestety, gdy o narodzeniu Pana Jezusa dowiedział się okrutny król Herod, kazał wymordować w Betlejem wszystkich chłopców. Na szczęście św. Józef ostrzeżony we śnie przez anioła zdążył uciec z rodziną do Egiptu. Dopiero gdy po kilku latach zmarł król Herod, Święta Rodzina powróciła do Nazaretu w Galilei.






# Ryżowe szyszki

Przed świętami w sklepach możemy kupić złote, srebrne, pięknie ozdobione szyszki na choinkę. Ja proponuję Wam zupełnie inne, słodkie i jadalne szyszeczki na talerzyk.

## Potrzebne będą:

- 2 małe lub 1 duże opakowanie naturalnego ryżu dmuchanego
- łyżeczka masła
- 20 dag kruchych krówek
- 20 dag krówek ciągutek
- odrobina mleka






1. W metalowym, dość dużym garnuszku stapiamy masło, następnie dodajemy mleko.




2. Po ich podgrzaniu do garnuszka dosypujemy kruche krówki i krówki ciągutki.




3. Podgrzewamy aż do zupełnego roztopienia, ciągle mieszając, najlepiej drewnianą łyżką.



4. Gorącą masę mieszamy z dmuchanym ryżem, najlepiej w garnku, w którym roztapialiśmy krówki.



5. Z gęstej masy formujemy słodkie szyszki. Trzeba jednak uważać, aby się nie oparzyć, więc przed formowaniem każdej kolejnej szyszki można zamoczyć ręce w chłodnej wodzie. Ciasteczka będą formować się łatwiej, a my unikniemy przykrych niespodzianek. Jeśli komuś sprawia trudność ulepienie szyszki, może formować zwykłe kulki. Będą równie pyszne. Ciasteczka układamy na talerzu lub półmisku tak, aby nie dotykały się wzajemnie, i pozostawiamy do wystygnięcia.



# WYPRAWA MISYJNA

czyli świat pod lupą



## Wybrzeże Kości Słoniowej



Flaga państwa:  
pomarańczowy – sawanna  
biały – pokój  
zielony – lasy

Wybrzeże Kości Słoniowej leży w Afryce Zachodniej, nad Zatoką Gwinejską. Kraj ten zamieszkuje niespełna 22 mln mieszkańców. W stolicy kraju – Jamusukro mieszka 300 tys. osób. Największym miastem i siedzibą najważniejszych urzędów jest Abidżan.

Nazwa kraju wzięła się od miejsca, skąd w XVII wieku wypływały statki z kością słoniową, którą handlowali Francuzi posiadający w tej części Afryki swoje kolonie.

Powierzchnia kraju wynosi 322 460 km<sup>2</sup>. Językiem urzędowym jest francuski, ale istnieje również wiele lokalnych języków, m.in.: dioula, baule, bete, agni.

Harmattan to północno-wschodni silny wiatr, wiejący w porze suchej znad Sahary, który często występuje na Wybrzeżu Kości Słoniowej. Najważniejsze rzeki to: Bandama oraz Komoé. Natomiast najwyższym szczytem jest Nimba, ma on 1752 m n.p.m.

W tym kraju znajduje się największy na świecie kościół katolicki. Bazylika Matki Boskiej Królowej Pokoju, wybudowana w 1990 roku, może pomieścić około 200 tys. wiernych.

## Urodzinowy prezent

Jak mam dać prezent Jezusowi, skoro nie mam ani grosza, by cokolwiek Mu kupić?

Jak to miło, że przyniosłeś mi wodę. Dziękuję!



W naszych sercach jest wiele dobrych uczynków, to dla Ciebie. Kochamy Cię, Jezu!



Echo Dzieciom  
Siostry Misjonarki  
św. Piotra Klawera  
ul. Warszawska 12  
05-807 Podkowa Leśna  
tel. 22 758 94 24

Redakcja: s. Elżbieta Sołtyś, SSPC  
Rysunki: s. Krystyna Piś, SSPC  
www.klaweranki.pl  
echodziedziom@klaweranki.pl





# SZKOŁA MĄDRALKI

## 1 Quote/Cytat

East or West  
home is best.

„Wszędzie dobrze,  
ale w domu najlepiej”  
– mądre to przysłowie.  
Gdziekolwiek pójdziesz,  
na **wschód** czy na **zachód**,  
to **dom** jest najlepszy  
– każdy ci to powie.

## 2 Prayer/Modlitwa

Little baby Jesus  
Please come home with me  
Let`s spend the night together  
With my Family.

**Małeńkie dzieciątko Jezus**,  
chciałbym Cię poprosić,  
żebyś **przyszedł ze mną do domu**.  
**Proszę**, daj się zaprosić!  
**Spędzimy tę noc** zimową **razem**,  
w gronie **Mojej Rodziny**.  
Ogrzejesz się w naszych sercach,  
bardzo Cię prosimy.

## 3 Story time/Opowiadanie

Christmas is coming so Sonia and Fred  
decided to help their mum and dad.  
Helping your family is a great fun,  
parents are happy when cleaning is done.



|                             |                     |   |   |
|-----------------------------|---------------------|---|---|
| Help your mum               | Clean up your room  | Help your friend  | Give up watching tv                               |
| Help your dad               | Wash up the dishes  | Help your teacher   | Decorate your christmas tree                      |
| Help your sister or brother | Help to vacuum      | Save some sweets for your christmas tree                    | Help with dusting                                 |
| Help your grandpa           | Help with shopping  | Make a christmas ornament                                   | Read or tell a story to somebody in your family   |
| Help your grandma           | Give somebody a hug | Sing a christmas carol                                      | Help to clean up your house                       |
| Smile to your friend        | Make your bed       | Write a letter to somebody in your family or draw a picture | Prepare a little gift for somebody in your family |

# KALENDARZ ADWENTOWY/ADVENT CALENDAR

Przeczytaj znaczenia zwrotów zapisanych na paskach i dopasuj je do odpowiedniego miejsca na kalendarzu adwentowym. Kolory pomogą Ci w tłumaczeniu i dopasowaniu.

Święta się zbliżają, więc Sonia i Fred zdecydowali się pomóc swej mamie i tacie. Pomaganie rodzinie to jest świetna zabawa. Rodzice są szczęśliwi gdy jest posprzątane.

|                    |                       |                            |                           |
|--------------------|-----------------------|----------------------------|---------------------------|
| Help<br><b>1</b>   | Clean up<br><b>2</b>  | Help<br><b>3</b>           | Give up<br><b>4</b>       |
| Help<br><b>5</b>   | Wash up<br><b>6</b>   | Help<br><b>7</b>           | Decorate<br><b>8</b>      |
| Help<br><b>9</b>   | Vacuum<br><b>10</b>   | Sweets<br><b>11</b>        | Dusting<br><b>12</b>      |
| Help<br><b>13</b>  | Shopping<br><b>14</b> | Make<br><b>15</b>          | Read or tell<br><b>16</b> |
| Help<br><b>17</b>  | Hug<br><b>18</b>      | Sing<br><b>19</b>          | Clean up<br><b>20</b>     |
| Smile<br><b>21</b> | Make<br><b>22</b>     | Write or draw<br><b>23</b> | Gift<br><b>24</b>         |

Wytnij prostokąty

Zrezygnuj z oglądania telewizji

Pomóż przyjacielowi

Posprzątaj swój pokój

Pomóż mamusi

Udekoruj choinkę

Pomóż nauczycielowi

Umyj naczynia

Pomóż tatusiowi

Pomóż w ścieraniu kurzu

Zachowaj słodycze do dekoracji choinki

Pomóż odkurzyć

Pomóż siostrze lub bratu

Przeczytaj lub opowiedz komuś w rodzinie bajkę

Zrób ozdobę na choinkę

Pomóż w zakupach

Pomóż dziadkowi

Pomóż posprzątać dom

Zaśpiewaj kolędę

Przytul kogoś

Pomóż babci

Przygotuj mały prezent dla kogoś z rodziny

Napisz list do kogoś w rodzinie lub narysuj mu obrazek

Pościel łóżko

Uśmiechnij się do przyjaciela



# Konkurs Kaligraficzny

## BAKAŁARZ 2014/2015

Zadanie  
konkursowe  
nr

3

.....  
Imię i nazwisko ..... klasa


.....  
Adres

□□-□□□□ ..... Telefon .....

Grudzień to miesiąc, który kojarzy nam się ze świętami Bożego Narodzenia, dlatego w tym numerze proponujemy Wam wykonanie zadań związanych właśnie z tymi świętami.

DLA KLASY I

1. Dokończ rysowanie szlaczka najładniej jak potrafisz i delikatnie pokoloruj.



2. Z rozsyпки sylabowej utóó wyrazy i zapisz w liniaturze: bek, żół, zda, gwia, cią, Dzie, tko, lę, da, ko

.....  
.....  
.....

DLA KLASY II

1. Przepisz zdanie pochodzące ze słynnej kolędy najładniej jak potrafisz i ozdób pierwszą literę, tak jak to w dawnych czasach robili skrybowie (osoby przepisujące książki).

Gdy się Chrystus rodzi i na świat przychodzi.

.....  
.....  
.....  
.....  
.....

DLA KLASY III

1. Utóó życzenia, które chciałbyś złożyć najbliższym w Wigilię, i zapisz je starannie w liniaturze.

.....  
.....  
.....  
.....  
.....  
.....  
.....



# BAKAŁARZOWE ZABAWY

W tym miesiącu również zachęcamy Was do wykonywania ćwiczeń, które pomogą Wam usprawnić i rozgrzać paluszki oraz dłonie, aby pisało się Wam lepiej i oczywiście, by pismo było staranniejsze.

Na początek rozgrzejemy każdy paluszek.

**1** Do kciuka dociskajcie każdy paluszek ręki, najpierw prawej, potem lewej, zaczynając od wskazującego, a potem z powrotem od małego.

Następnie wykonajcie to ćwiczenie obiema rękami naraz. Aby wychodziło równo, liczcie sobie w ciszy (1, 2, 3, 4).

Jeśli wykonujecie dociskanie paluszków równo, to zamknijcie oczy i powtórzcie to ćwiczenie w skupieniu. Następnie ułóżcie palec wskazujący i środkowy w nożyce i poćwiczcie ruch tnący, najpierw jedną ręką, potem drugą, a na końcu obiema naraz.

Ćwiczenia te pozwolą na rozgrzanie paluszków, tak by kolejne zadanie, które Wam proponujemy, było łatwe do wykonania.



**2**

Weźcie do ręki kartkę papieru białego lub kolorowego, złożcie ją na pół. Następnie nożyczkami rozetnijcie ją w miejscu złożenia. Następnie te kartki złożcie na pół, potem jeszcze raz i jeszcze raz.

Potem dokładając do boku, spróbujcie złożyć tak, by powstał trójkąt, a pozostałą część odetnijcie. W powstałym trójkącie powycinajcie w miejscu złożenia różne kształty i powstanie oryginalna serwetka na stół wigilijny.

Gdy po odcięciu odstającego fragmentu zostanie Wam trójkąt, możecie go przyciąć tak, by powstał równoległobok, i na nim powycinać różne wzory. Wówczas otrzymacie śnieżynkę, którą możecie udekorować klasę lub dom.





Drodzy Czytelnicy Promyczka,

dzisiaj zapraszamy was do obejrzenia bajki-nie-bajki o świętym Mikołaju. Nie-bajki, bo ten animowany film przedstawia prawdziwą historię pewnego chłopca, który gdy wyrósł na dorosłego mężczyznę, niósł dobro i pomoc każdemu, kto tego potrzebował. Tego i Wam życzymy – abyście potrafili codziennie dzielić się „chlebem i radością z innymi”.

MIKOŁAJ – chłopiec, który został świętym

Czas trwania: 27 min, polski dubbing

filmy oglądaj na: [filmotekapromyczka.pl](http://filmotekapromyczka.pl)

Odwiedź nas:  [www.facebook.com/PromyczekDobra](http://www.facebook.com/PromyczekDobra)



## 1. DLA SPOSTRZEGAWCZYCH

Znajdź 10 różnic między obrazkami.



Odpowiedzi wpisz do kuponu na s. 26.

# 1. LABIRYNT



Promyczek chce wybrać choinkę na święta. Pomóż mu dojść do drzewek, a po drodze policz gwiazdki.

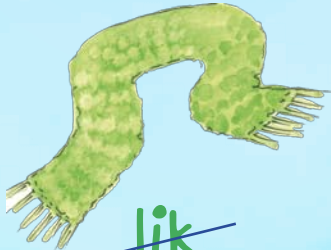


1 Odp.:

# 2. REBUS



n=w ~~ik~~



~~lik~~




n=w ~~o~~=ka

2 Odp.:



# 3. KRZYŻÓWKA Z RZYMSKIMI CYFRAMI


|      |    |    |    |   |    |  |    |
|------|----|----|----|---|----|--|----|
| I    |    | 1  | 20 |   | 11 |  |    |
| II   |    |    | 4  |   | 16 |  | 12 |
| III  |    | 10 |    | 6 |    |  | 2  |
| IV   |    | 8  |    |   |    |  |    |
| V    |    |    |    | 3 |    |  |    |
| VI   | 14 |    | 17 |   |    |  | 5  |
| VII  | 13 |    | 19 |   |    |  |    |
| VIII | 18 |    |    |   |    |  | 9  |
| IX   |    |    | 15 |   |    |  | 7  |



## RORATY

3 Odp.:

Odpowiedzi wpisz do kuponu na s. 26.



# ROZWIĄZANIA ROZRYWEK Z „PROMYCZKA DOBRA” NR 11/2014

## Poprawne odpowiedzi:

1. Płataninka: Odmawiajcie różaniec
2. Szyfrowanka: Kasztany
3. Krzyżówka: Tajemnice radosne

## Lista osób nagrodzonych:

### Za rozwiązania nadesłane listem:

Justyna Wszółek – Bochnia  
Tomek Gucwa – Gdańsk

### Za rozwiązania nadesłane SMS-em:

Maja Tworzydło – Lipnica Murowana  
Gabrysia Bajorek – Moszczenica

### Za rozwiązania nadesłane e-mailem:

Artur Wójcik – Pruszków  
Aneta Kałużyńska – Królowa Górna

## Konkurs Biblijny

### Poprawne odpowiedzi:

1. Łódź, z której Pan Jezus nauczał, należała do Szymona.
2. Jezioro nazywało się Genezaret.
3. Wspólnicy Szymona to Jakub i Jan, synowie Zebedeusza.

### Nagrody otrzymują:

Julia Bombska – Kroczyce  
Aleksandra Muszyńska – Ropczyce



WYDAWNICTWO  
**PROMYCZEK**

**Redaktor naczelny:** Ks. Andrzej Mulka

**Zespół redagujący:** Bogumiła Chmielowska, Marta Gródek-Piotrowska, Sylwia Hyży, ks. Paweł Kochaniewicz, Sylwia Krawczyk, Milenia Małecka-Rogal

**Ilustracje:** Sylwia Hyży, Anna Kosowska-Zgrzeblał, Jacek Pasternak, Jadwiga Żelazny, Katarzyna i Tomasz Dąbrowscy

**Współpraca:** S. Katarzyna Król – BDNP (Służebniczka Dębicka), Anna Michna, o. Krzysztof Frąckiewicz OP,

**Administracja:** Bogumiła Chmielowska sekretariat@promycek.pl

**Marketing:** Katarzyna Pawłowska marketing@promycek.pl, tel. 530 789 652

**Korekta:** Teresa Lachowska

**Zdjęcia:** archiwum PD, Sylwester Adamczyk, Pixmac

**Opracowanie graficzne/DTP:** Anna Nosal-Panecka, anp@faceandsurface.com

**Druk:** Drukarnia Kolejowa Sp. z o.o. ul. Forteczna 20 A, 32-086 Węgrzce

© **Promycek Dobra**

Plac Kolegiacki 4, 33-300 Nowy Sącz  
tel./faks: 18 443 44 00

wydawnictwo@promycek.pl

Nr konta bankowego: Pekao S.A. o/Nowy Sącz  
05 1240 4748 1111 0000 4875 6772



## ROZWIĄZANIA

Wpisz rozwiązanie rozrywek:

1 Odp.:

2 Odp.:


3 Odp.:

## KUPON PD 12/2014

Imię i nazwisko

Adres

Telefon



# Aureola

## Od Stanisława do Karola

Trzyczęściowa seria  
KSIĄŻKA + FILMY dla dzieci  
o najbardziej znanych polskich świętych  
i błogostawionych


**CZ. 2 AUREOLI**  
TO ZWYCZAJNE I NIEZWYKŁE  
HISTORIE O POLSKICH ŚWIĘTYCH  
I BŁOGOSŁAWIONYCH

**W SERII UKAZAŁY SIĘ: cz. 3** BŁ. KAROLINA KÓZKÓWNA

- ŚW. FAUSTYNA KOWALSKA • BŁ. KS. JERZY POPIELUSZKO • ŚW. JAN PAWEŁ II
- **CZ. 2** BŁ. EDMUND BOJANOWSKI • ŚW. BRAT ALBERT CHMIEŁOWSKI
- ŚW. URSZULA LEDÓCHOWSKA • ŚW. MAKSYMILIAN MARIA KOLBE

**JUŻ WKRÓTCE: cz. 1** ŚW. STANISŁAW ZE SZCZEPANOWA

- ŚW. KINGA • ŚW. JADWIGA KRÓLOWA • ŚW. STANISŁAW KOSTKA



zamów: [sklep.promyczek.pl](http://sklep.promyczek.pl), tel. 18 443 44 00  
więcej na: [filmotekapromyczka.pl](http://filmotekapromyczka.pl)

WYDAWNICTWO  
**PROMYCZEK**

# KOLEĐY WIEŁU POKOLEŃ

Wyjątkowy prezent pod choinkę  
dla całej rodziny



**KOLEĐY W WYKONANIU  
ZESPOŁU DZIECIĘCEGO  
PROMYCZKI DOBRA  
Z NOWEGO SĄCZA**

## NA PŁYCCIE:

### Część I

1. *Pastorałka sądecka* (2' 47")
2. *Hej, ponad regle* (2' 32")
3. *Oj Maluśki, Maluśki* (2' 46")
4. *Poszły dzieci do Betlejem* (3' 20")
5. *Puk, puk, puk* (2' 53")
6. *My też pastuszkowie* (2' 07")
7. *Dnia jednego o północy* (2' 35")
8. *Jezusa narodzonego* (2' 49")
9. *Gdy się Chrystus rodzi* (3' 13")

### Część II

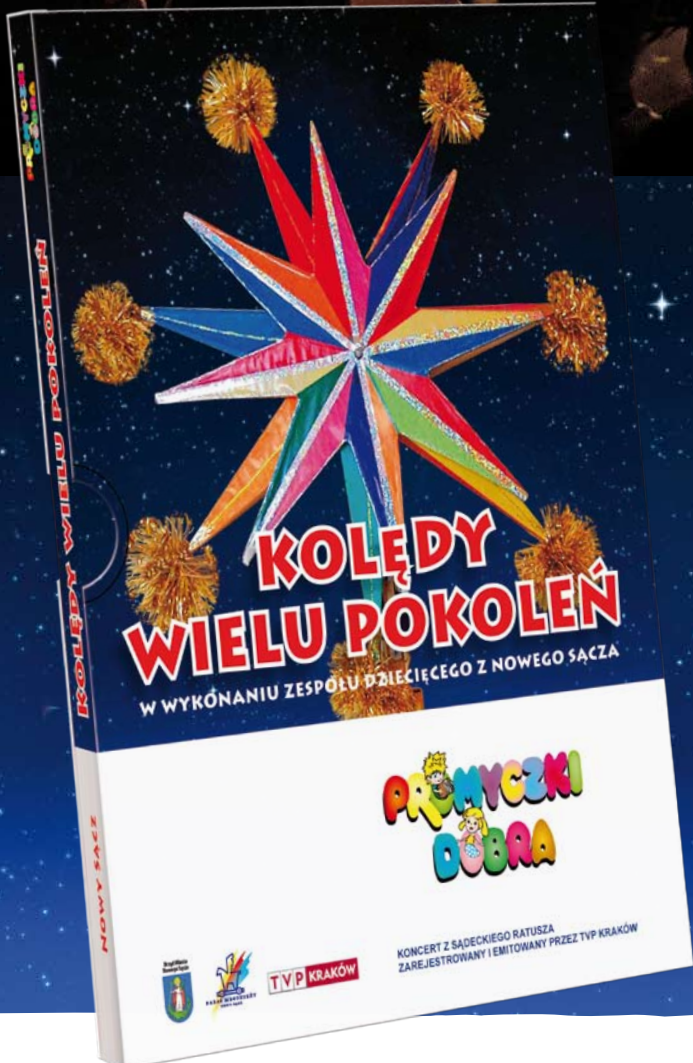
1. *Z narodzenia Pana* (1' 43")
2. *Pójdźmy wszyscy do stajenki* (1' 50")
3. *Spojrzały aniołki* (1' 50")
4. *Wotek i osiołek* (4' 25")
5. *Wyprawiamy urodziny* (3' 17")
7. *Lulajże, Jezuniu* (3' 02")
8. *Mizerna, cicha* (2' 40")
9. *Idziemy z kołędą* (1' 53")

Album CD+DVD

Cena 25 zł

\*Zobacz zapowiedź na You Tube

– wpisz: 'Promyczki Dobra, Kołеды wielu pokoleń'



zamów: [sklep.promyczek.pl](http://sklep.promyczek.pl) • tel. 18 443 44 00, 605 060 388

WYDAWNICTWO  
**PROMYCZEK**